


SARPELI



KATALOG

KLIKY A KOVÁNÍ

VĚŘÍM ČESKÝM DVEŘÍM

Obsah

Kliky a kování pro dveře SAPELI	4
Na co se zaměřit při výběru kování	6 – 7
Kde nás najdete	8 – 9
Novinky	10 – 15
M&T	16 – 17
Jeden interiér, jeden design	18 – 19
M&T povrchy	20 – 21
Griffwerk	22 – 23
Kování na dřevěné dveře	24 – 25
Kliky	26 – 39
Mušle pro posuvné dveře	42 – 45
Dveřní madla	48 – 49
Magnetic	52 – 53
Kování na skleněné dveře	54 – 55
Kliky a zámky	56 – 63
Mušle pro posuvné dveře	64 – 65
Dveřní madla	66 – 67
Bezpečnostní kování	68 – 73
Doplňky	74 – 81
Smart	82 – 85

Kliky a kování pro dveře SAPELI

Dveřím, které budou jednoho dne zdobit váš interiér, všichni v SAPELI věnujeme veškerou péči - od prvotní skicy designéra, přes nákupčího, jenž vybírá ty nejlepší materiály, až po ruce, které vaše dveře vyrobí.

Tam ale naše práce nekončí. Stejnou pozornost věnujeme také výběru kování. To korunuje výsledný vzhled dveří, a právě na jeho kvalitě také z velké míry závisí to, jak budete s dveřmi spokojeni. Proto v SAPELI velmi pečlivě vybíráme partnery, jejichž kliky, madla, zámky a další komponenty vám nakonec nabídneme.

V tomto katalogu tak najdete to nejlepší od renomovaných evropských značek. Ať už hledáte minimalistickou eleganci, klasickou robustnost nebo moderní technické řešení, věříme, že si vyberete.



Na co se zaměřit při výběru kování

DESIGN

Ještě dříve, než se kování dotknete, působí na vás svou estetikou. Při výběru je dobré zamyslet se nad tím, jak propojit interiér, dveře a jejich kování, aby spolu ladily. Vybírejte design kování tak, aby vhodně komunikovalo s výraznými prvky v interiéru, jakými jsou nábytek, schodiště nebo třeba podlaha. Sladit vše do jednoho celku pomohou naše ucelené designové řady.

TVAR

Kování se vám musí nejenom líbit, ale hlavně se musí také pohodlně držet. Ergonomický tvar, který sedne nejen vám, ale všem členům domácnosti, je pro pohodlné ovládání dveří zásadní. Je nejlepší si vyzkoušet kliky, mušle nebo madla naživo, třeba v některé z prodejen SAPELI.

MATERIÁL

Kliky, mušle a madla jsou jedněmi z nejzatěžovanějších prvků bydlení, jejich dlouhá životnost je proto klíčová. Aby vám vydrželo co nejdéle a v co nejlepší kondici, vybíráme jen kování z vysoce kvalitních materiálů, jako je masivní mosaz nebo nerezová ocel. Neméně důležitá je i povrchová úprava. V kombinaci s odolnými titanovými povrchy bude kování sloužit mnoho let.

TYP DVEŘÍ

Královna tradičního kování, klika, je nenahraditelná u klasických otočných dveří, které pracují s mechanickým zámkem a střelkou. Posuvné dveře, ať už na stěnu nebo do pouzdra, se nejlépe obsluhují pomocí mušlí, které jsou zabudované dovnitř křídla, či madel, která z křídla naopak vystupují. Madla jsou nezbytná i pro dveře s moderním magnetickým zámkem bez střelky. Důležitý je také materiál dveří – ne každé kování lze použít pro dřevěné i skleněné dveře.





ROZETA

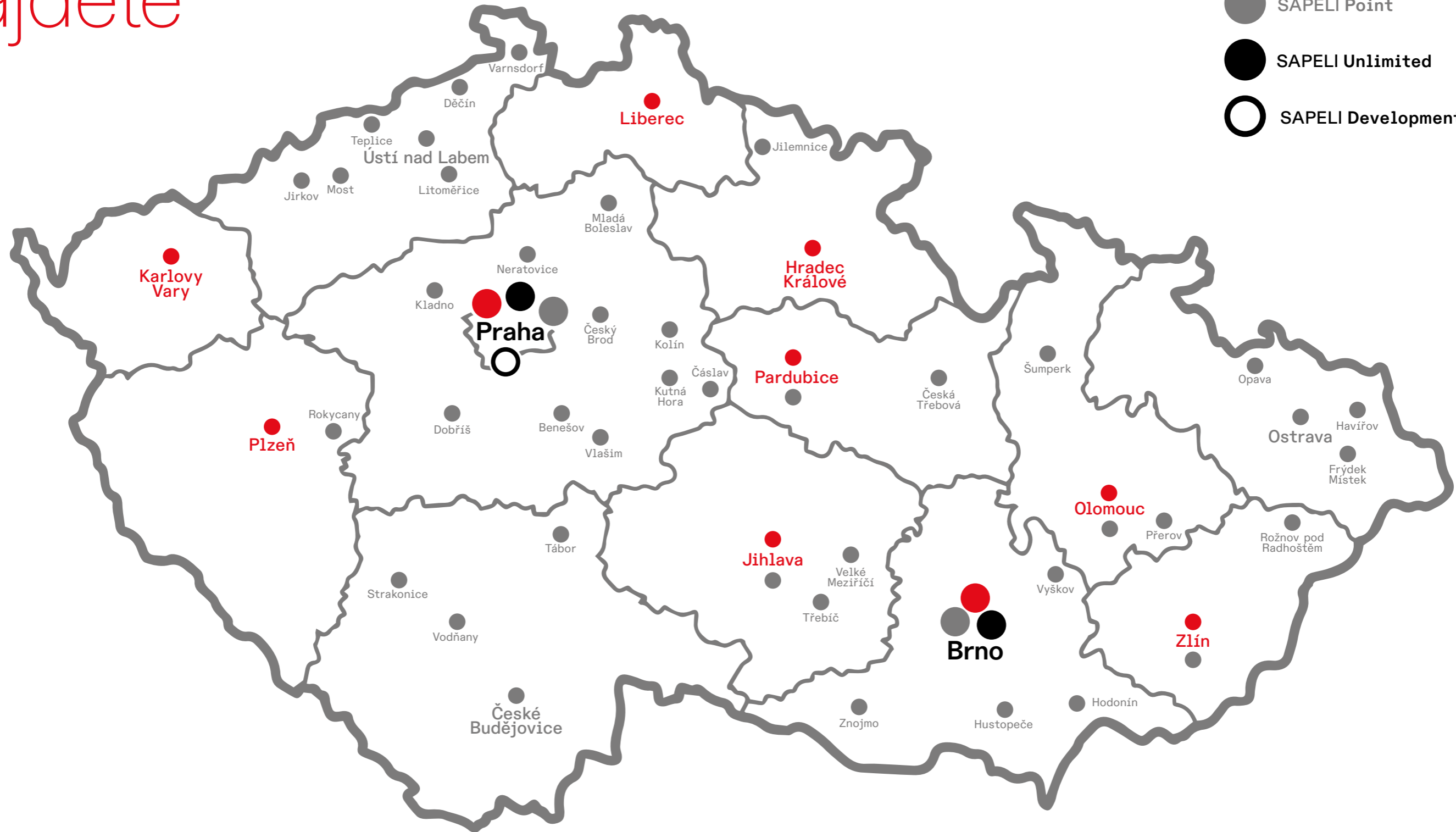
Ať už si vyberete jakýkoliv typ kování, setkáte se s pojmem rozeta. V nejšířším slova smyslu jde o ochranný a zároveň estetický prvek, který obklopuje klíčovou díрку nebo zakrývá místo, kde je kování přimontováno ke dveřnímu křídlu. Díky nástupu minimalismu se s klíčovými rozetami u moderních interiérových dveří téměř nepotkáte. Jejich odstranění dává vyniknout povrchu dveří i designu klik a díky zámkům zabudovaným přímo v klíce se bez klíčové rozety obejdete i u dveří do koupelen nebo na WC.

KVALITA

Jsme hrdí nejen na kvalitu našich dveří, ale i na jejich původ. Proto klademe důraz také na to, že naše nabídka kvalitního designového kování pochází od ověřených evropských výrobců, zejména tradičních českých a německých firem.

Kde nás najdete

-  **SAPELI Centrum**
-  **SAPELI Point**
-  **SAPELI Unlimited**
-  **SAPELI Development**



Novinky

Pečlivě sledujeme trendy a naši nabídku každoročně rozšiřujeme o designové i technologické novinky.


Letošní designovou lahůdku představuje kování Zlesart od designéra Petra Nováka z Modelárny Novák. Jméno této kolekce mluví za vše – s madly Zlesart vstoupí do vašeho interiéru kus lesa i umění v jednom.

Další novinkou jsou designové kliky od českého výrobce kování M&T. Ve spolupráci se špičkovými průmyslovými designéry Bářou Škorpilovou a Davidem Bodino uvedli na trh sérii tří klik, vycizelovaných kousků, které mají nakročeno k tomu stát se nadčasovou klasikou.

Nové technologie mezi novinkami zastupuje Qolibri Smartbloc, inovativní systém zamykání integrovaný v klíče. Dobře poslouží tam, kde čistý design dveří nechcete rušit klíčovou rozetou, ale současně potřebujete zachovat soukromí.

- kování Qolibri Smartbloc
- madlo Zlesart
- Edition Select
- kliky Era, Iconic a Autoklika





Madlo Zlesart

Toto elegantní madlo ve tvaru větvičky je ručně formovaný hliníkový nebo mosazný odlitek, který svým detailním provedením a nevšedním přírodním designem zaujme na první pohled.

Madlo Zlesart, které je nejen praktickým, ale také uměleckým doplňkem, perfektně ladí s přírodním dřevem, ale také s moderními materiály jako sklo nebo kov.

Madlo je k dispozici v černém hliníku nebo přírodní mosazi, a to v rovném či zakřiveném modelu pro dřevěné i skleněné typy dveří.


Kování Qolibri Smartbloc

Revoluční dveřní kování Qolibri Smartbloc kombinuje inteligentní uzamykací systém s moderním a elegantním designem.

Díky inteligentnímu mechanismu, který funguje na principu Push & Pull, můžete dveře snadno zamknout a odemknout zatáhnutím kliky k sobě a od sebe. Integrace zamykacího mechanismu přímo v těle kliky eliminuje nutnost instalace klasické rozety s klíčem, což znamená čistější vzhled a moderní minimalistický design.

Dostupná provedení jsou kulatá klika na kulaté podrozetě a hranatá klika na hranaté podrozetě, v povrchových úpravách nerez a černá.





Edition Select

Ďábel se skrývá v detailech. Občas jsou to zdánlivě přehlédnutelné maličkosti, které umí z obyčejného interiéru vytvořit sofistikovaný. Promyšlené mosazné a měděné detaily, které se objevují na novém designu klik, mušlí i dveřních závěsů od Griffwerk, jsou toho důkazem. Výsledkem je dokonalá harmonie.

Era

design | Bára Škorpilová



Klika, která chce být odrazem současnosti a hrdě se svým tvaroslovím hlásí k době svého vzniku. Skvěle doplňuje interiéry moderní, ale funguje také v těch historických.

Iconic

design | Bára Škorpilová



Klika, která vznikla při rekonstrukci malostranského paláce, pro který bylo potřeba vytvořit kliku pro 70 typů dveří z různých období od renesance až po současnost. Nadčasový design tak tvarově i proporcemi funguje napříč stoletími.

Autoklika

design | David Bodino



Klika, která oslavuje designérův rodný region Piemont, je poctou italskému designu a odkazuje ke klasickým tvarům automobilové historie.

M&T

M&T má svůj osobitý přístup s přednostmi, které značku charakterizují: výroba designových řad klik z masivní mosazi, technologicky vyspělé zázemí, ale zároveň velký podíl ruční práce, s neustálými inovacemi a precizním řešením všech detailů výrobků. Základem je tradiční česká strojírenská výroba, která umožňuje profesionálně vyvíjet nové konstrukční řešení, zavádět nové výrobní a technologické postupy, navrhovat inovativní designy, vše pod značkou **M&T**.

Na trhu již od roku 1997

Na začátku byli 3 bratři – sportovci s pevnou vůlí a jasnou vizí jít svojí cestou. Firma byla založena v roce 1997 s cílem vyvíjet, vyrábět a uvádět na trh neustále nové designové, konstrukčně a technologicky ojedinělé produkty. Tyto cíle se postupně realizovaly v designových řadách klik DESIGN 2000 v té době již s titanovým povrchem TiN v několika odstínech, DESIGN 2004 s první opravdu designovou hranatou klikou Entero v Evropě, DESIGN 2006 s řadou klik, které se staly předlohou pro většinu výrobců kování ze všech kontinentů, DESIGN 2009 s inovativními povrchy a materiály, DESIGN 2011 se zcela novou montážní a tvarovou konstrukcí, DESIGN 2013 se sérií klik Minimal/Maximal oceněnou cenou RED DOT, která potvrdila správnou cestu a stala se zároveň i výzvou pro další a další kolekce klik.

Přednosti značky

M&T má díky vlastní konstrukci, výrobě a montáži v jednom areálu řadu předností a výhod. Neustále navrhuje a vyvíjí stále dokonalejší a líbivější produkty. Využívá nové technologie a výrobní postupy pro nové tvary, materiály klik a dalších doplňkových produktů. V manufaktuře připravují jak konstrukční/mechanickou část výrobků, tak i pohledové/povrchové výrobní operace a postupy.

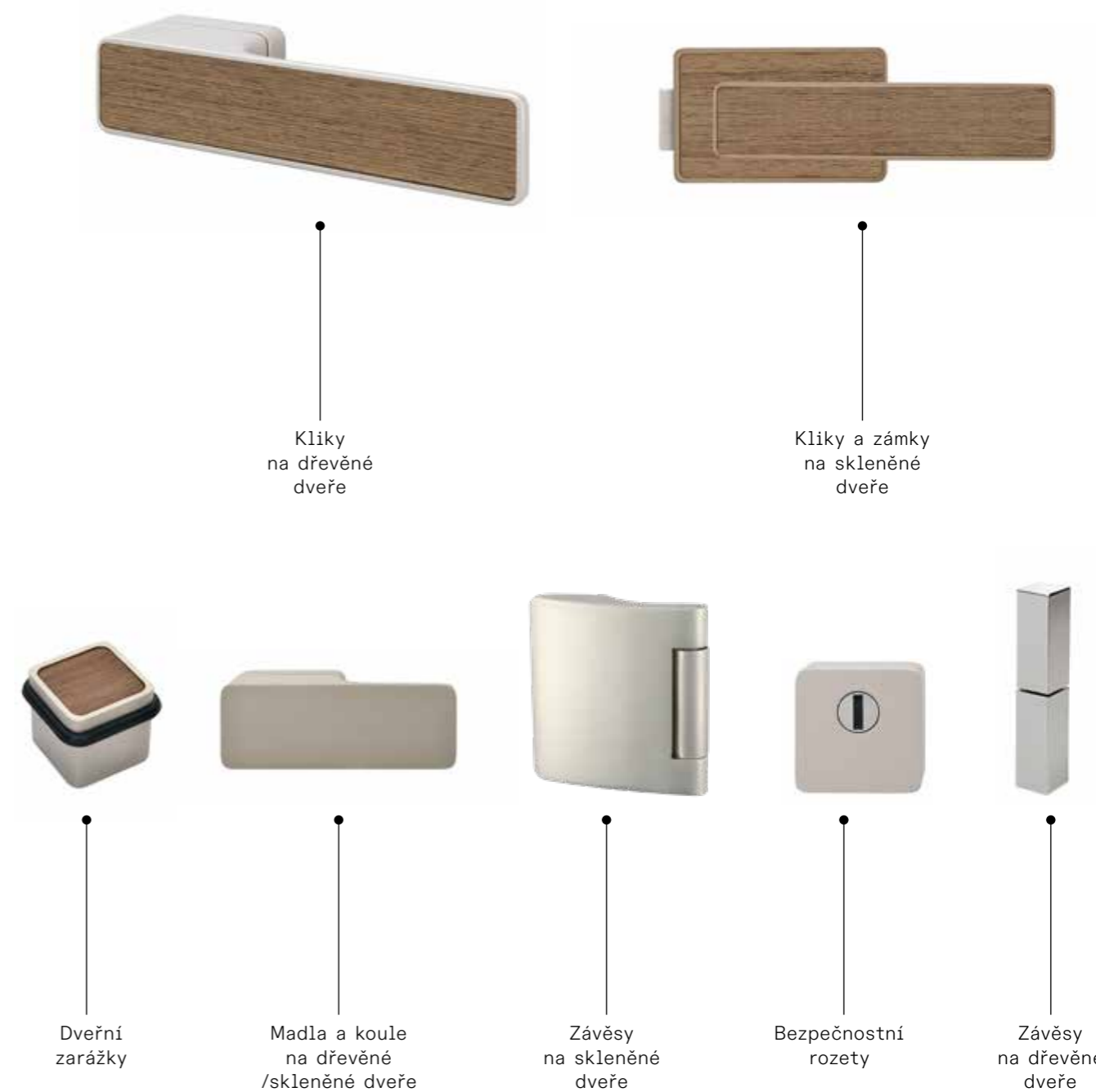
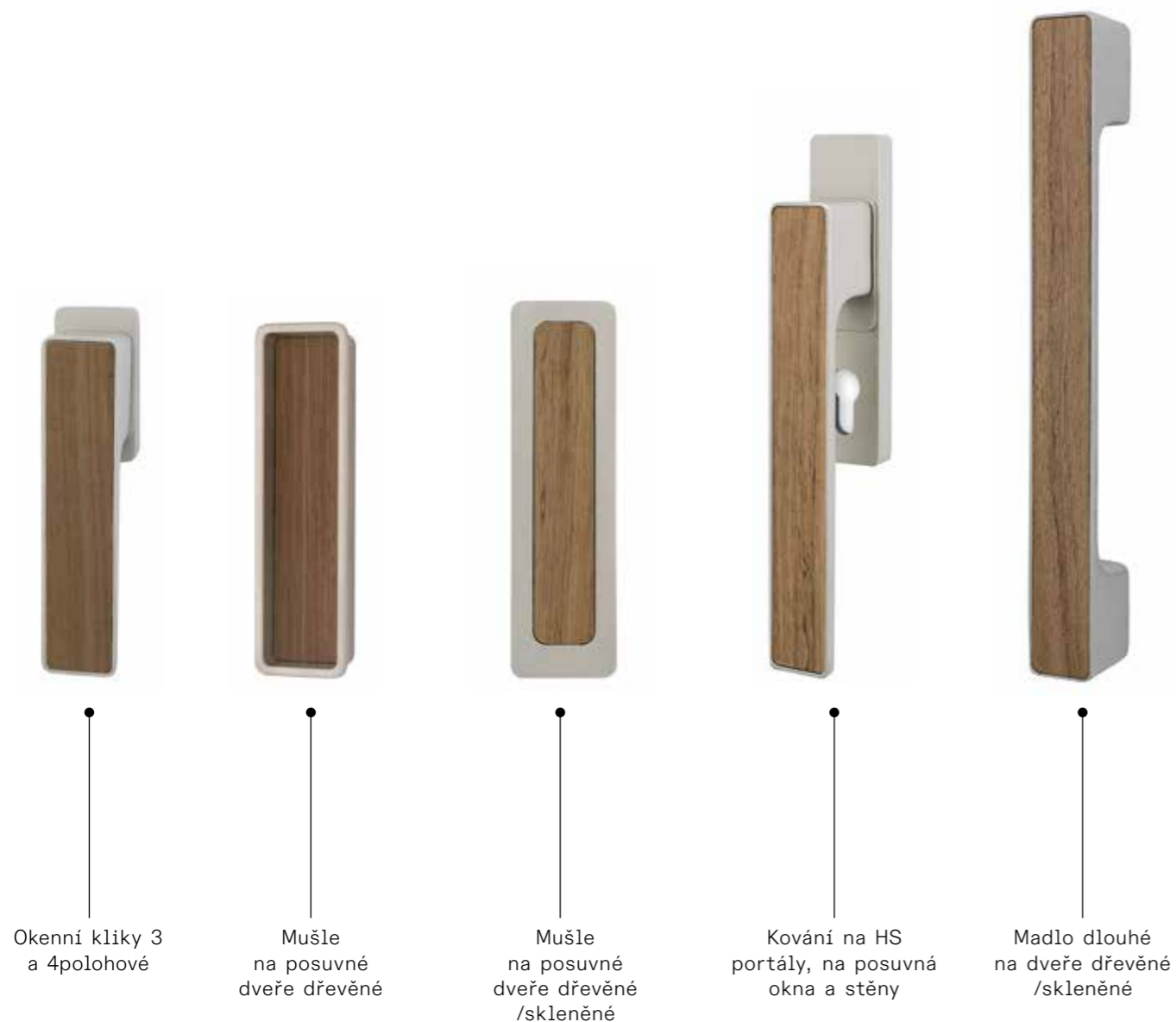


DOŽIVOTNÍ
SERVIS
MECHANIK KLIK

Jeden interiér, jeden design

Věděli jste, že kování v celé domácnosti lze sladit do jednoho designu? Stejný tvar mohou mít kliky na dřevěných, skleněných, bezpečnostních i hliníkových dveřích, klíčky na oknech i kliky HS portálů. Vybraný tvar klik můžete zopakovat i na dveřních madlech, mušlech na posuvných dveřích, dveřních závěsech, na zárážkách a dalších doplňcích.

Ucelený design různých typů klik a kování nabízí řady: Maximal, Minimal, Entero a Lusy.



M&T povrchy

Nerezové kování vám dodáme jak v nejprodávanější úpravě NRz (nerez broušeno), tak i v povrchové úpravě TiN-K (titan černý).
Mosazné kování umíme dodat nejen v nejprodávanějším povrchu satén nikel, ale také v široké škále dalších povrchů.

Mimo zobrazené povrchové úpravy dokážeme nabídnout z dílny M&T dalších deset exkluzivních povrchových úprav. (TiN-G titan graphite mat, Cr-K černý chrom broušený 3D, TiN-S titan bronz mat, TiN-M titan měď broušeno, TiN-B titan braun mat, Ms-L mosaz leštěno, Ms-D mosaz staré dřevo, Cr lesklý chrom, TiN-C titan chrom mat a Wh bílá mat).



SNi
matný nikel

Galvanické pokovení na mosazný výrobek se sametově jemným povrchem.

Termín výroby:
2-4 týdny
Záruka: 3 roky
Použití: interiéry
Údržba: prostředek
M&T TITAN nebo SIDOL



SNI
broušeno - matný nikel
broušený

Galvanické pokovení na mosazný výrobek s ručně broušeným povrchem.

Termín výroby:
2-4 týdny
Záruka: 3 roky
Použití: interiéry
Údržba: prostředek
M&T TITAN nebo SIDOL



K-INDUSTRIAL
černý mat
strukturovaný

Naprašovaný tvrzený povrch s hrubou strukturou navazující na industriální období přelomu 19. a 20. století. Předností povrchu je nejen nezaměnitelný vzhled, ale i velmi příjemný dotykový dojem. Povrch je prioritně připraven pro všechny produkty z nerezové oceli, lze nanášet i na mosazné výrobky.

Termín výroby:
4 týdny
Záruka: 5 let
Použití: interiéry
i exteriéry
Údržba: prostředek
M&T TITAN



TIN-K
titan černý mat

Fyzikálně naprašovaný povrch s nejdelší tradicí – to je černý titan, který v M&T aplikují na své výrobky už od r. 2000. Za tuto dobu získal tento povrch mnoho příznivců, převážně investorů high-end staveb a interiérů, kam je svým odstínem předurčen. Nejedná se o běžnou černou barvu, ale o metalický šedočerný odstín, který ihned zaujme svoji strukturou a nezaměnitelným kovovým odstínem.

Termín výroby:
4 týdny
Záruka: 15 let
Použití: interiéry
i exteriéry
Údržba: prostředek
M&T TITAN



NRz
nerez broušeno

Mechanicky ručně broušený povrch na nerezovém výrobku s jemnou broušenou strukturou.

Termín výroby:
7 pracovních dnů
pro rozetové kování,
ostatní sortiment
nerez 3-4 týdny
Záruka: 5 let
Použití: interiéry
i exteriéry
Údržba: bezúdržbová,
popř. prostředek
M&T TITAN



TiN-A
titan mosaz mat

Naprašovaný povrch podobný přírodní mosazné klíci. Žlutozlatý odstín je nadstandardním řešením všude tam, kde je požadavek na sladění celku v barvě mosazi, či zlata.

Termín výroby:
4-8 týdnů
Záruka: 15 let
Použití: interiéry
i exteriéry
Údržba: prostředek
M&T TITAN
Množstevní podmínka:
pouze pro zákazníky
nad 50 párů kování



Ms-A
mosaz antik

Technologicky upravený povrch na mosazném výrobku s efektem několika let používané mosazi, tzn. žlutá mosaz je místy tmavá, místy světlejší s efektem „osahané“ mosazi. Povrch bude dále přirozeně stárnout s okolním materiálem a měnit svoji barevnost podle klimatických podmínek. Skvělá investice s doživotní zárukou.

Termín výroby:
4-8 týdnů
Záruka: doživotní!
Použití: interiéry
i exteriéry
Údržba: bezúdržbové,
bavlněný hadřík, popř.
prostředek SIDOL



Ms
mosaz natural

Mechanicky upravený povrch na mosazném výrobku s jemnou strukturou a barevností, která se citlivě doplňuje s přírodním dřevem, ať původním, nebo moderním strukturovaným. Povrch bude přirozeně stárnout s okolním materiálem a měnit svoji barevnost podle klimatických podmínek. Skvělá investice s doživotní zárukou.

Termín výroby:
3-4 týdny
Záruka: doživotní!
Použití: interiéry
i exteriéry
Údržba: bezúdržbové,
bavlněný hadřík, popř.
prostředek SIDOL

Griffwerk

Nadšenci do dveřního kování. Díky vysoké úrovni odborných znalostí v oblasti designu vytváří funkční prvky architektury, které otvírají prostor. Jejich tichá funkce je důkazem promyšlené technologie. Pečlivě vybrané povrchy, tvary a detaily vytvářejí příjemný hmatový zážitek. Společnost **GRIFFWERK** se sídlem v Blausteinu u Ulmu v jižním Německu byla založena v roce 1999.

Spojení inovací a estetiky

Domov je více než místo k bydlení. Je to prostor, ve kterém by se mělo harmonicky spojit pohodlí, estetika a funkčnost. Griffwerk vyvíjí výrobky, které zaujmou nejen svou krásou, ale také inteligentním použitím a trvanlivostí. Filozofie designu vychází z myšlenky, že inovace a estetika musí jít ruku v ruce, aby se z každé místnosti dostalo to nejlepší.

GRIFFWERK je mnohokrát oceněná značka známá svou vysokou kvalitou a inovativností. Vše vyvíjí a vyrábí sami, aby zajistili nejvyšší kvalitu a flexibilitu, zejména pokud jde o speciální kování na míru. Neustále zavádí nové trendy a technologie, aby nabídli ty nejlepší produkty.



Kování na dřevěné dveře

Od elegantního minimalismu přes nadčasovou klasiku až po výrazný robustní styl – kování pro dřevěné dveře nabízí nekonečné možnosti. Vyberte si z pestré škály designů, povrchových úprav, barev a sofistikovaných systémů ovládání i zamykání a podtrhněte charakter vašeho interiéru.

Kování pro dveře ze dřeva se od kování pro skleněné dveře liší uchycením, použitými materiály, vlastnostmi i způsobem ochrany povrchu dveří.



Kliky

Maximal



M&T	SN1	T1N-K
	•	•
	•	•
	•	•
	•	•
	•	•
	•	•
	•	•
	•	•

Minimal



M&T	SN1	T1N-K
	•	•
	•	•
	•	•
	•	•
	•	•
	•	•
	•	•
	•	•

Entero



M&T	NRz	T1N-K
	•	•
	•	•
	•	•
	•	•
	•	•
	•	•
	•	•
	•	•

M&T	SN1	T1N-K
	•	•
	•	•
	•	•
	•	•
	•	•
	•	•
	•	•
	•	•

Entry



M&T	SN1	T1N-K
	•	•
	•	•
	•	•
	•	•
	•	•
	•	•
	•	•
	•	•

Mini-V



M&T	SN1	T1N-K
	•	•
	•	•
	•	•
	•	•
	•	•
	•	•
	•	•
	•	•

Cesan



M&T	SN1	T1N-K
	•	•
	•	•
	•	•
	•	•
	•	•
	•	•
	•	•
	•	•

Garanti



M&T	SN1	T1N-K	M&T	SN1	T1N-K
	•	•		•	•
	•	•		•	•
	•	•		•	•
	•	•		•	•
	•	•		•	•
	•	•		•	•
	•	•		•	•
	•	•		•	•

Burak



M&T	SN1	T1N-K
	•	•
	•	•
	•	•
	•	•
	•	•
	•	•
	•	•
	•	•

Sogut



M&T	SN1	T1N-K	M&T	SN1	T1N-K
	•	•		•	•
	•	•		•	•
	•	•		•	•
	•	•		•	•
	•	•		•	•
	•	•		•	•
	•	•		•	•
	•	•		•	•

Andy



M&T	SN1	T1N-K
	•	•
	•	•
	•	•
	•	•
	•	•
	•	•
	•	•
	•	•

Trinity



M&T	SN1	T1N-K
	•	•
	•	•
	•	•
	•	•
	•	•
	•	•
	•	•
	•	•

Twister



M&T	NRz	T1N-K	M&T	NRz	T1N-K
	•	•		•	•
	•	•		•	•
	•	•		•	•
	•	•		•	•
	•	•		•	•
	•	•		•	•
	•	•		•	•
	•	•		•	•

Forsap



M&T	NRz	TiN-K	M&T	NRz	TiN-K
	•	•		•	•
	•	•		•	•
	•	•		•	•
	•	•		•	•
	•	•		•	•
	•	•		•	•
	•	•		•	•
	•	•		•	•
	•	•		•	•
	•	•		•	•

Intro



M&T	NRz	TiN-K	M&T	NRz	TiN-K
	•	•		•	•
	•	•		•	•
	•	•		•	•
	•	•		•	•
	•	•		•	•
	•	•		•	•
	•	•		•	•
	•	•		•	•
	•	•		•	•
	•	•		•	•

Street



M&T	NRz	TiN-K	M&T	NRz	TiN-K
	•	•		•	•
	•	•		•	•
	•	•		•	•
	•	•		•	•
	•	•		•	•
	•	•		•	•
	•	•		•	•
	•	•		•	•
	•	•		•	•
	•	•		•	•

Spy



M&T	NRz	TiN-K	M&T	NRz	TiN-K
	•	•		•	•
	•	•		•	•
	•	•		•	•
	•	•		•	•
	•	•		•	•
	•	•		•	•
	•	•		•	•
	•	•		•	•
	•	•		•	•
	•	•		•	•

Torres



M&T	NRz	TiN-K	M&T	NRz	TiN-K
	•	•		•	•
	•	•		•	•
	•	•		•	•
	•	•		•	•
	•	•		•	•
	•	•		•	•
	•	•		•	•
	•	•		•	•
	•	•		•	•
	•	•		•	•

Misty



M&T	NRz	TiN-K	M&T	NRz	TiN-K
	•	•		•	•
	•	•		•	•
	•	•		•	•
	•	•		•	•
	•	•		•	•
	•	•		•	•
	•	•		•	•
	•	•		•	•
	•	•		•	•
	•	•		•	•

Lusy



M&T	NRz	TiN-K	M&T	NRz	TiN-K
	•	•		•	•
	•	•		•	•
	•	•		•	•
	•	•		•	•
	•	•		•	•
	•	•		•	•
	•	•		•	•
	•	•		•	•
	•	•		•	•
	•	•		•	•

Morgan



M&T	NRz	TiN-K	M&T	NRz	TiN-K
	•	•		•	•
	•	•		•	•
	•	•		•	•
	•	•		•	•
	•	•		•	•
	•	•		•	•
	•	•		•	•
	•	•		•	•
	•	•		•	•
	•	•		•	•

Kvadra



M&T	NRz	TiN-K	M&T	NRz	TiN-K
	•	•		•	•
	•	•		•	•
	•	•		•	•
	•	•		•	•
	•	•		•	•
	•	•		•	•
	•	•		•	•
	•	•		•	•
	•	•		•	•
	•	•		•	•

Promo



M&T	NRz	TiN-K	M&T	NRz	TiN-K
	•	•		•	•
	•	•		•	•
	•	•		•	•
	•	•		•	•
	•	•		•	•
	•	•		•	•
	•	•		•	•
	•	•		•	•
	•	•		•	•
	•	•		•	•

Torres



magnetická rozeta

M&T	NRz	TiN-K	M&T	NRz	TiN-K
	•	•		•	•
	•	•		•	•
	•	•		•	•
	•	•		•	•
	•	•		•	•
	•	•		•	•
	•	•		•	•
	•	•		•	•
	•	•		•	•
	•	•		•	•

Up



magnetická rozeta

M&T	SNi	TiN-K
	•	•
	•	•
	•	•
	•	•
	•	•
	•	•
	•	•
	•	•
	•	•
	•	•

Jameson



M&T	NRz	TiN-K	M&T	NRz	TiN-K
	•	•		•	•
	•	•		•	•
	•	•		•	•
	•	•		•	•
	•	•		•	•
	•	•		•	•
	•	•		•	•
	•	•		•	•
	•	•		•	•
	•	•		•	•

Nova



M&T	NRz	TiN-K	M&T	NRz	TiN-K
	•	•		•	•
	•	•		•	•
	•	•		•	•
	•	•		•	•
	•	•		•	•
	•	•		•	•
	•	•		•	•
	•	•		•	•
	•	•		•	•
	•	•		•	•

Down



magnetická rozeta

M&T	SNi	TiN-K
	•	•
	•	•
	•	•
	•	•
	•	•
	•	•
	•	•
	•	•
	•	•
	•	•


Rocksor



magnetická rozeta

M&T	SNi	TiN-K
	•	•
	•	•
	•	•
	•	•
	•	•
	•	•
	•	•
	•	•
	•	•
	•	•

Industry Squelette



magnetická rozeta

M&T	NRz	TiN-K	M&T	NRz	TiN-K
	•	•		•	•
	•	•		•	•
	•	•		•	•
	•	•		•	•
	•	•		•	•
	•	•		•	•
	•	•		•	•
	•	•		•	•
	•	•		•	•
	•	•		•	•

Lusy



magnetická rozeta

M&T	NRz	TiN-K	M&T	NRz	TiN-K
	•	•		•	•
	•	•		•	•
	•	•		•	•
	•	•		•	•
	•	•		•	•
	•	•		•	•
	•	•		•	•
	•	•		•	•
	•	•		•	•
	•	•		•	•

Nova



magnetická rozeta

M&T	NRz	TiN-K	M&T	NRz	TiN-K
	•	•		•	•
	•	•		•	•
	•	•		•	•
	•	•		•	•
	•	•		•	•
	•	•		•	•
	•	•		•	•
	•	•		•	•
	•	•		•	•
	•	•		•	•

Deny



magnetická rozeta

M&T	NRz	TiN-K	M&T	NRz	TiN-K
	•	•		•	•
	•	•		•	•
	•	•		•	•
	•	•		•	•
	•	•		•	•
	•	•		•	•
	•	•		•	•
	•	•		•	•
	•	•		•	•
	•	•		•	•

Morgan



magnetická rozeta

M&T	NRz	TiN-K	M&T	NRz	TiN-K
	•	•		•	•
	•	•		•	•
	•	•		•	•
	•	•		•	•
	•	•		•	•
	•	•		•	•
	•	•		•	•
	•	•		•	•
	•	•		•	•
	•	•		•	•

Entero



magnetická rozeta

M&T	NRz	TiN-K	M&T	NRz	TiN-K
	•	•		•	•
	•	•		•	•
	•	•		•	•
	•	•		•	•
	•	•		•	•
	•	•		•	•
	•	•		•	•
	•	•		•	•
	•	•		•	•
	•	•		•	•

Minimal 2.0




M&T	SN1	TiN-K
	•	•
	•	•
	•	•
	•	•
	•	•
	•	•
	•	•
	•	•
	•	•
	•	•

Minimal 2.0 WC Integrated



M&T	SN1	TiN-K
	•	•
	•	•
	•	•
	•	•
	•	•
	•	•

Nomad



M&T	SNi	TiN-K
	•	•
	•	•
	•	•
	•	•
	•	•
	•	•
	•	•

Nomad Touch



M&T	SNi	TiN-K
	•	•
	•	•
	•	•
	•	•
	•	•
	•	•
	•	•

Autoklika



M&T	SNi	TiN-K
	•	•
	•	•
	•	•
	•	•
	•	•
	•	•
	•	•
	•	•
	•	•
	•	•

Avus One



Griffwerk	nikl	černá
	•	•
	•	•
	•	•
	•	•
	•	•

Era



M&T	SNi	TiN-K
	•	•
	•	•
	•	•
	•	•
	•	•
	•	•
	•	•
	•	•

Iconic



M&T	SNi broušeno	TiN-K
	•	•
	•	•
	•	•
	•	•
	•	•
	•	•
	•	•
	•	•

Lucia Professional 2.0



Griffwerk	nerez	černá
	•	•
	•	•
	•	•
	•	•
	•	•

Jette Crystal 2.0



Griffwerk	nerez	černá
	•	•
	•	•
	•	•
	•	•
	•	•

Tri 134 2.0



Griffwerk	nerez	černá
	<input type="checkbox"/>	<input type="checkbox"/>
	<input type="checkbox"/>	<input type="checkbox"/>
	<input type="checkbox"/>	<input type="checkbox"/>
	<input type="checkbox"/>	<input type="checkbox"/>

Lorita



Griffwerk	nerez	černá
	<input type="checkbox"/>	<input type="checkbox"/>
	<input type="checkbox"/>	<input type="checkbox"/>
	<input type="checkbox"/>	<input type="checkbox"/>
	<input type="checkbox"/>	<input type="checkbox"/>

Avus Piatta S



Griffwerk	šedá	černá
	<input type="checkbox"/>	<input type="checkbox"/>
	<input type="checkbox"/>	<input type="checkbox"/>
	<input type="checkbox"/>	<input type="checkbox"/>
	<input type="checkbox"/>	<input type="checkbox"/>

Lucia Select



Griffwerk	černá
	<input type="checkbox"/>
	<input type="checkbox"/>
	<input type="checkbox"/>
	<input type="checkbox"/>

Minimal Modern



Griffwerk	nerez	šedá
	<input type="checkbox"/>	<input type="checkbox"/>
	<input type="checkbox"/>	<input type="checkbox"/>
	<input type="checkbox"/>	<input type="checkbox"/>
	<input type="checkbox"/>	<input type="checkbox"/>

Lucia Piatta S



Griffwerk	nerez	černá
	<input type="checkbox"/>	<input type="checkbox"/>
	<input type="checkbox"/>	<input type="checkbox"/>
	<input type="checkbox"/>	<input type="checkbox"/>
	<input type="checkbox"/>	<input type="checkbox"/>

Leaf Light



Griffwerk	nerez	černá
	<input type="checkbox"/>	<input type="checkbox"/>
	<input type="checkbox"/>	<input type="checkbox"/>
	<input type="checkbox"/>	<input type="checkbox"/>
	<input type="checkbox"/>	<input type="checkbox"/>

Remote



Griffwerk	nerez	černá
	<input type="checkbox"/>	<input type="checkbox"/>
	<input type="checkbox"/>	<input type="checkbox"/>
	<input type="checkbox"/>	<input type="checkbox"/>
	<input type="checkbox"/>	<input type="checkbox"/>



Mušle pro posuvné dveře

NOVA



bez zamykání



WC

Nerez

K-ind

bez zamykání	<input type="checkbox"/>	<input type="checkbox"/>
--------------	--------------------------	--------------------------

WC	<input type="checkbox"/>	<input type="checkbox"/>
----	--------------------------	--------------------------

Dřevěná mušle hranatá

Dřevěná mušle oválná



dle dřeviny

dřevěná oválná bez zamykání	<input type="checkbox"/>
-----------------------------	--------------------------

dřevěná hranatá bez zamykání	<input type="checkbox"/>
------------------------------	--------------------------

FORSAP



nerez

černá

bez zamykání	<input type="checkbox"/>	<input type="checkbox"/>
--------------	--------------------------	--------------------------

ENTRY



bez zamykání



obyčejný



vložkový



WC

název	SNi	TiN-K
bez zamykání	<input type="checkbox"/>	<input type="checkbox"/>
obyčejný	<input type="checkbox"/>	<input type="checkbox"/>
vložkový	<input type="checkbox"/>	<input type="checkbox"/>
WC	<input type="checkbox"/>	<input type="checkbox"/>

Čelní úchyty



Entero



Kruh



Push hranatý



Push kulatý

název	SNi	Cr	TiN-K
Entero	<input type="checkbox"/>	<input type="checkbox"/>	<input type="checkbox"/>
Kruh	<input type="checkbox"/>	<input type="checkbox"/>	<input type="checkbox"/>
Push hranatý	<input type="checkbox"/>	—	<input type="checkbox"/>
Push kulatý	<input type="checkbox"/>	—	<input type="checkbox"/>


MAYA

	SNi
bez zamykání	<input type="checkbox"/>
obyčejný	<input type="checkbox"/>
vložkový	<input type="checkbox"/>
WC	<input type="checkbox"/>
sklo	<input type="checkbox"/>



bez zamykání obyčejný klíč vložkový

WC sklo



bez zamykání obyčejný klíč vložkový WC

MAXIMAL II

název	SHi	TiN-K
bez zamykání	<input type="checkbox"/>	<input type="checkbox"/>
obyčejný	<input type="checkbox"/>	<input type="checkbox"/>
vložkový	<input type="checkbox"/>	<input type="checkbox"/>
WC	<input type="checkbox"/>	<input type="checkbox"/>

MINIMAL II

název	SHi	TiN-K
bez zamykání	<input type="checkbox"/>	<input type="checkbox"/>
obyčejný	<input type="checkbox"/>	<input type="checkbox"/>
vložkový	<input type="checkbox"/>	<input type="checkbox"/>
WC	<input type="checkbox"/>	<input type="checkbox"/>

ENTERO



bez zamykání WC

	SNi	TiN-K
bez zamykání	<input type="checkbox"/>	<input type="checkbox"/>
WC	<input type="checkbox"/>	<input type="checkbox"/>

ENTERO II



bez zamykání WC

	Nerez	K-ind
bez zamykání	<input type="checkbox"/>	<input type="checkbox"/>
WC	<input type="checkbox"/>	<input type="checkbox"/>



bez zamykání obyčejný klíč vložkový WC



bez zamykání obyčejný klíč vložkový WC sklo

MAXIMAL

název	SHi	TiN-K
bez zamykání	<input type="checkbox"/>	<input type="checkbox"/>
obyčejný	<input type="checkbox"/>	<input type="checkbox"/>
vložkový	<input type="checkbox"/>	<input type="checkbox"/>
WC	<input type="checkbox"/>	<input type="checkbox"/>
sklo	<input type="checkbox"/>	<input type="checkbox"/>

MINIMAL

název	SHi	TiN-K
bez zamykání	<input type="checkbox"/>	<input type="checkbox"/>
obyčejný	<input type="checkbox"/>	<input type="checkbox"/>
vložkový	<input type="checkbox"/>	<input type="checkbox"/>
WC	<input type="checkbox"/>	<input type="checkbox"/>
sklo	<input type="checkbox"/>	<input type="checkbox"/>



Dveřní madla

ZLESART*

TYČINKA*

INDUSTRY
SQUELETTE*

ROCKSOR*

YES!*



název a průřez	povrchová úprava	rozměr v mm	jednostranné	oboustranné
MADLO ZLESART rovné	mosaz/černá Sahara	525 x 317		●
MADLO ZLESART zakřivené	mosaz/černá Sahara	590 x 398/395		●
MADLO dlouhé TYČINKA Ø 20	nerez ocel/K-ind	300 x 400	●	●
MADLO dlouhé TYČINKA Ø 20	nerez ocel/K-ind	600 x 700	●	●
MADLO dlouhé TYČINKA Ø 20	nerez ocel/K-ind	900 x 1000	●	●
MADLO dlouhé TYČINKA Ø 20	nerez ocel/K-ind	1500 x 1600	●	●
MADLO dlouhé INDUSTRY SQUELETTE	nerez ocel/TiN-K	250 x 273	●	●
MADLO dlouhé ROCKSOR	nerez ocel/TiN-K	300 x 322	●	●
MADLO YES!	SNi/TiN-K	110 - 910	●	●
MADLO YES! S OTVOREM	SNi/TiN-K	110 - 910	●	●
MADLO YES! WC	SNi/TiN-K	210 - 910	●	●

STREET

ENTERO II*

MINIMAL*

MIMOLIMIT*

MAXIMAL*

ENTERO*



název a průřez	povrchová úprava	rozměr v mm	jednostranné	oboustranné
MADLO STREET Ø 32	nerez ocel	300 x 500	●	●
MADLO DLOUHÉ ENTERO II 20/30	nerez ocel/K-ind	230 x 380	●	●
MADLO DLOUHÉ ENTERO II 20/30	nerez ocel/K-ind	350 x 500	●	●
MADLO DLOUHÉ ENTERO II 20/30	nerez ocel/K-ind	650 x 800	●	●
MADLO DLOUHÉ MINIMAL	SNi/TiN-K	250 x 297	●	●
MADLO DLOUHÉ MIMOLIMIT	satén nikl/dřevo dle výběru	300 x 340	●	●
MADLO DLOUHÉ MIMOLIMIT	satén nikl/dřevo dle výběru	600 x 640	●	●
MADLO DLOUHÉ MIMOLIMIT	satén nikl/dřevo dle výběru	900 x 940	●	●
MADLO DLOUHÉ MIMOLIMIT	satén nikl/dřevo dle výběru	1200 x 1240	●	●
MADLO DLOUHÉ MIMOLIMIT	satén nikl/dřevo dle výběru	1800 x 1840	●	●
MADLO DLOUHÉ MAXIMAL	satén nikl/dřevo dle výběru	250 x 297	●	●
MADLO DLOUHÉ ENTERO 20/30	nerez ocel/K-ind	230	●	●
MADLO DLOUHÉ ENTERO 20/30	nerez ocel/K-ind	350	●	●
MADLO DLOUHÉ ENTERO 20/30	nerez ocel/K-ind	650	●	●

*Vhodné provedení i pro skleněné dveře.



Magnetic

System Magnetic je inovativním ovládním dveří bez kliky, bez zámku, bez elektroniky. Do Magneticu je zapracována řada silných magnetů umístěných do dveřní zárubně. Dveřní křídlo je osazeno blokem z magnetické nerezové oceli. Při dovírání dveří se k sobě obě části přiblíží a působením magnetické síly zajistí neslyšné a plynulé dovření. V případě, že potřebujete dveře zamykat, umíme pro vás dodat kombinaci modelů s minizámečkou, ať už ve WC úpravě, nebo s cylindrickou vložkou. System Magnetic je spolehlivý, bude se vám skvěle ovládat a nebudete jej muset nijak udržovat ani servisovat. K systému Magnetic bylo vyvinuto několik nádherných designových modelů, které vás uchvátí. Můžete jej ale kombinovat s jakýmkoliv madlem z naší nabídky pro dřevěné dveře.



UFF

	SNi	TiN-K
bez zamykání	•	•
WC set	•	•



JOO

	SNi	TiN-K
bez zamykání	•	•
WC set	•	•



KONZERVA 220

	SNi	TiN-K
bez zamykání	•	•
WC set	•	•



KONZERVA 110

	SNi	TiN-K
bez zamykání	•	•
WC set	•	•

MAGNETIC

NRz	TiN-K
•	•

JOO

	SNi	TiN-K
bez zamykání	•	•
WC set	•	•

KONZERVA 220

	SNi	TiN-K
bez zamykání	•	•
WC set	•	•

KONZERVA 110

	SNi	TiN-K
bez zamykání	•	•
WC set	•	•

YES! S OTVOREM

	SNi	TiN-K
110-bez zamykání	•	•
210-bez zamykání	•	•
210-WC set	•	•
310-bez zamykání	•	•
310-WC set	•	•
610-bez zamykání	•	•
610-WC set	•	•
910-bez zamykání	•	•
910-WC set	•	•

YES!

	SNi	TiN-K
110-bez zamykání	•	•
210-bez zamykání	•	•
210-WC set	•	•
310-bez zamykání	•	•
310-WC set	•	•
610-bez zamykání	•	•
610-WC set	•	•
910-bez zamykání	•	•
910-WC set	•	•

MAGNETICKÝ BLOK

NRz	TiN-K
•	•



Kování na skleněné dveře

Skleněné dveře propůjčují interiéru vzdušnost, světlo a moderní styl. Aby zůstala zachována jejich jemná estetika a dokonalá funkčnost, je důležité vybírat ze speciálního kování určeného pro skleněné dveře, navrženého pro specifika skleněných ploch.

Kování pro dveře ze skla se od kování pro dřevěné dveře liší uchycením, použitými materiály, vlastnostmi i způsobem ochrany povrchu dveří.



Kliky a zámky

Entero



M&T	SNI	SNI broušeno	TiN-K
	•	•	•
	•	•	•
	•	•	•
	•	•	•
	•	•	•

Maximal



M&T	SNI	SNI broušeno	TiN-K
	•	•	•
	•	•	•
	•	•	•

Minimal



M&T	SNI	SNI broušeno	TiN-K
	•	•	•
	•	•	•
	•	•	•
	•	•	•

Mini



M&T	NRz	TiN-K objekt	K-Ind objekt
	•	•	•
	•	•	•
	•	•	•
	•	•	•

Mini objekt



M&T	NRz	TiN-K objekt	K-ind objekt
	•	•	•
	•	•	•
	•	•	•
	•	•	•

Economy objekt



M&T	NRz	TiN-K objekt	K-ind objekt
	•	•	•
	•	•	•
	•	•	•
	•	•	•
	•	•	•

Puristo S



Griffwerk	nerez	černá
	•	•
	•	•
	•	•
	•	•
	•	•
	•	•
	•	•

Mosazné kliky M&T

název	SNi	SNi broušeno	TiN-K
Andy	•	•	•
Burak	•	•	•
Cesan	•	•	•
Deny	•	•	•
Entero	•	•	•
Entry	•	•	•
Garanti	•	•	•
Lusy	•	•	•
Meclis	•	•	•
Sogut	•	•	•
Terry	•	•	•
Trinity	•	•	•
Mini-V*	•	•	•

Nerezové kliky M&T

název	NRz	TiN-K	K-ind
Cesan	•	•	•
Deny	•	•	•
Entero	•	•	•
Jameson	•	•	•
Kvadra	•	•	•
Lusy	•	•	•
Meclis	•	•	•
Morgan	•	•	•
Nova	•	•	•
Promo	•	•	•
Senza	•	•	•
Sonia	•	•	•
Forsap	•	•	•
Intro	•	•	•
Misty	•	•	•
Spy	•	—	•
Street	•	•	•
Torres	•	•	•
Twister	•	•	•

* klika pro zámek Mini

Genova



Hermat	nerez broušený	hliník broušený	černá	nerez broušený
	•	•	•	•
	•	•	•	•
	•	•	•	•
	•	•	•	•
	•	•	•	•
	•	•	•	•

Venezia



Hermat	nerez broušený	hliník broušený	nerez broušený
	•	•	•
	•	•	•
	•	•	•
	•	-	-
	•	•	•
	•	•	-

Classic



Dorma	nerez optik	hliník broušený	černá
	•	•	•
	•	•	•
	•	•	•
	•	•	•
	•	•	•
	•	•	-
	•	•	•

Medio



Dorma	nerez optik	hliník broušený
	•	•
	•	•
	•	•



Kliky Hermat



Square

nerez
broušený



Basic 2

nerez broušený hliník broušený černá



Invite

nerez
broušený



Twist

nerez
broušený



Basic 4

nerez broušený hliník broušený

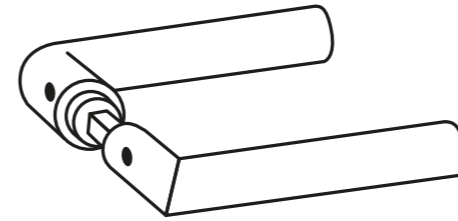


Inspire

nerez
broušený

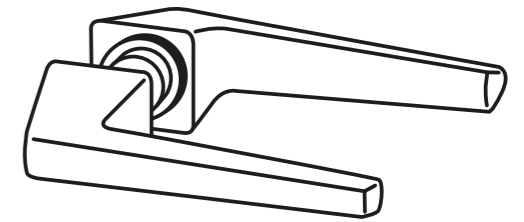


Kliky Dorma



L-FORM

nerez optic hliník broušený černá

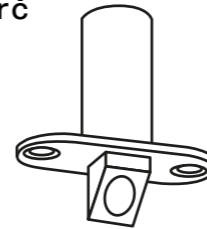


CLASSIC

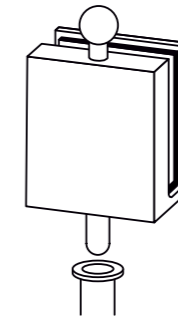
nerez optic hliník broušený černá



Horní zástrč



nerez
broušený



Spodní zástrč

nerez optic hliník broušený černá

spodní zástrč
(sklo 8 mm)



spodní zástrč
(sklo 10 mm)



Doplňky

Horní zástrč



Spodní zástrč



nerez
broušený

horní
zástrč



SNi černá

spodní
zástrč



Mušle pro posuvné dveře

Mušle GM 49111 mosaz



nerez broušený černá



Mušle GM 49111 měď



nerez broušený černá



Mušle R8 QUATTRO



nerez broušený černá



Mušle GK CIRCLE



nerez broušený černá



	nerez optik	matná stříbrná	černá
Mušle SC7 (s čelním úchytem)	•	•	•
Mušle V406 (s čelním úchytem)	•	•	•
Mušle V 404-PO-WC (WC s čelním úchytem)	•	•	—
Protikus mušle V404 (WC s čelním úchytem)	•	•	—

Mušle SC7



Mušle V406



Mušle V404



Protikus V404



Mušle H 6403 kulatá



nerez broušený černá



Mušle miska



nerez broušený



Mušle H 6403 hranatá



nerez broušený černá



Dveřní madla

ZLESART KC 17 HH 300 ARCOS GK LUCIA CH 300 HK



název	povrchová úprava	rozměr v mm	průřez	oboustranné
MADLO ZLESART rovné	mosaz/černá Sahara	525 × 317		●
MADLO ZLESART zakřivené	mosaz/černá Sahara	590 × 398/395		●
MADLO TECTUS KC 17 (nalepovací)	nerez optik	200 × 26 × 40		●
MADLO TECTUS KC 17 (nalepovací)	bílá	200 × 26 × 40		●
MADLO TECTUS KC 17 (nalepovací)	černá	200 × 26 × 40		●
MADLO HH 300 (hrnaté s přesahem)	nerez broušený	300 × 450	20 × 20	●
MADLO HH 300 (hrnaté bez přesahu)	nerez broušený	300 × 320	20 × 20	●
MADLO HH 300 (kulaté s přesahem)	nerez broušený	300 × 400	Ø 25	●
MADLO HH 400 (kulaté s přesahem)	nerez broušený	400 × 500	Ø 25	●
MADLO ARCOS 350 (26.500)	matná stříbrná	350 × 398	40 × 20	●
MADLO ARCOS 350 (26.500)	nerez optik	350 × 398	40 × 20	●
MADLO ARCOS 750 (26.510)	matná stříbrná	750 × 824	40 × 20	●
MADLO ARCOS 750 (26.510)	nerez optik	750 × 824	40 × 20	●
MADLO GK - LUCIA GST	nerez/černá/šedá	430 × 450	Ø 17	●
MADLO CH 300 (hrnaté bez přesahu)	nerez broušený	300 × 320	20 × 20	●
MADLO HK 800 (kulaté s přesahem)	nerez broušený	800 × 950	Ø 25	●

Madla jsou určena pro dřevěné i skleněné dveře. U dřevěných dveří s jednostranným madlem je možné zvolit variantu prošroubování skrz dveře nebo skryté na hmoždinku (nutná plná výplň dveří).

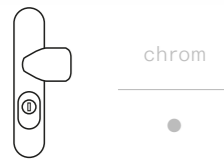
Bezpečnostní kování

Ani u bezpečnostního kování není třeba rezignovat na estetiku. Štitové i rozetové provedení dodáváme ve 2. a 3. bezpečnostní třídě a kombinovat je můžete s různými typy klik. Bezpečnostní vložky navíc dokážeme na přání upravit – třeba tak, aby zabránily obávanému zabouchnutí klíčů.




Bezpečnostní 04

materiál nerez ocel
povrchová úprava
chrom




Bezpečnostní 05

materiál nerez ocel
povrchová úprava
černá



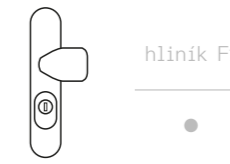
Bezpečnostní 16

materiál nerez ocel
povrchová úprava nerez
broušený




Bezpečnostní 17

materiál hliník
povrchová úprava
F1 hliník



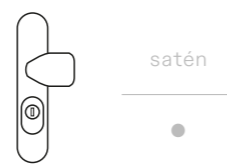
Bezpečnostní 08

materiál nerez ocel
povrchová úprava nerez
broušený



Bezpečnostní 13

materiál hliník
povrchová úprava
satén F1



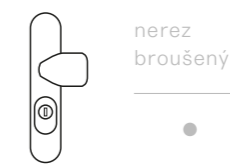
Bezpečnostní 18

materiál hliník
povrchová úprava
F1 hliník



Bezpečnostní P19

materiál nerez ocel
povrchová úprava nerez
broušený



Bezpečnostní M09

materiál nerez ocel
povrchová úprava
nerez broušený



Bezpečnostní M10

materiál nerez ocel
povrchová úprava
nerez broušený



Bezpečnostní M11

materiál masivní mosaz
povrchová úprava
matný nikl



Bezpečnostní M12

materiál masivní mosaz
povrchová úprava
matný nikl



Klika 01

doporučujeme
kombinovat
s interiérovým
kováním
MISTY



Klika 05

doporučujeme
kombinovat
s interiérovým
kováním
STREET



Klika 07

doporučujeme
kombinovat
s interiérovým
kováním
SPY



Klika 11

doporučujeme
kombinovat
s interiérovým
kováním
INTRO



Klika 12

doporučujeme
kombinovat
s interiérovým
kováním
LUSY



Kliky lze kombinovat pouze s bezpečnostním kováním 05, 08 a 16.

Doplňky

Poslední detaily, kterými dotáhnete dveře k dokonalosti. Zarážky ochrání stěnu i pečlivě vybranou kliku před poškozením, cylindrické vložky a kukátka zajistí bezpečí. Pro ještě větší klid můžete vstupní dveře doplnit o digitální kukátko, které promění váš domov v bezpečný přístav plný moderního komfortu.



Cylindrické vložky



bezpečnostní třída RC4

X12R

	satén
emergency	<input checked="" type="checkbox"/>
s knoflíkem	<input checked="" type="checkbox"/>

bezpečnostní třída RC4

MAGTEC 2500

	satén
emergency	<input checked="" type="checkbox"/>
s knoflíkem	<input checked="" type="checkbox"/>

Cylindrické vložky



bezpečnostní třída RC1

FAB 1*

	satén
standard	<input checked="" type="checkbox"/>

bezpečnostní třída RC2

FAB 2**

	satén
standard	<input checked="" type="checkbox"/>



bezpečnostní třída RC3

FAB 3***

	satén
standard	<input checked="" type="checkbox"/>
emergency	<input checked="" type="checkbox"/>
s knoflíkem 20 mm	<input checked="" type="checkbox"/>
s knoflíkem 29 mm	<input checked="" type="checkbox"/>

bezpečnostní třída RC4

FAB 4****

	satén
standard	<input checked="" type="checkbox"/>
emergency	<input checked="" type="checkbox"/>
s knoflíkem 20 mm	<input checked="" type="checkbox"/>
s knoflíkem 29 mm	<input checked="" type="checkbox"/>



Výhodou vložek X12R a MAGTEC 2500 je emergency provedení již v základu. Při zabouchnutí si dveře otevřete i se zastrčeným klíčem uvnitř.

Cylindrické vložky



bezpečnostní třída RC3

MTL300

satén

- standard
- emergency
- s knoflíkem 40 mm
- s knoflíkem 45 mm

bezpečnostní třída RC4

MTL400

satén

- standard
- emergency
- s knoflíkem 40 mm
- s knoflíkem 45 mm



bezpečnostní třída RC4

MTL600

satén

- standard
- emergency
- s knoflíkem 40 mm
- s knoflíkem 45 mm

bezpečnostní třída RC4

MTL800

satén

- standard
- emergency
- s knoflíkem 40 mm
- s knoflíkem 45 mm

Digitální a dveřní kukátka



EQUES S31

Živý pohled odkudkoli

Dotykový display 5,5", rozlišení 1280 × 640 px

Režim komunikace mobilní aplikací / cloud uložení

180° širokoúhlý pohled

Detekce pohybu

Noční přísvit



EQUES VEIU Mini 3S

Živý pohled odkudkoli

Dotykový display 4,3", rozlišení 480 × 272 px

Režim komunikace mobilní aplikací / cloud uložení

180° širokoúhlý pohled

Detekce pohybu

Noční přísvit



EZVIZ DP2

Živý pohled odkudkoli

Dotykový display 4,3", rozlišení 2560 × 1440 px

Režim komunikace mobilní aplikací / cloud uložení

166° ultra širokoúhlé zobrazení

Detekce pohybu

Noční přísvit a infračervené vidění až do 5 m



EZVIZ HP2

Živý pohled odkudkoli

Dotykový display 4,3", rozlišení 1920 × 1080 px

Možnost spojení s mobilní aplikací

146° širokoúhlý pohled

Dveřní kukátka



nerez
mat nerez
lesk

kukátko jednoduché
bez podložky

• •



nerez
mat nerez
lesk černá

kukátko jednoduché
bez podložky

• • •



nerez
mat nerez
lesk černá

kukátko se
jmenovkou oblé

• • •

kukátko se
jmenovkou hranaté

• • •

Dveřní zarážky

FORSAP



NRz

•

LUSY



SNi TiN-K

• •

STREET



SNi

•

MAXIMAL



SNi TiN-K

• •

MINIMAL



SNi TiN-K

• •

MISTY



SNi

•

Smart

Ovládněte svůj domov chytře a stylově. Smart technologie přináší do vašeho prostoru pohodlí, bezpečnost a moderní funkce. Díky propojení dveří a dalších prvků chytré domácnosti získáte nejen větší kontrolu, ale také nový rozměr komfortu, který se přizpůsobí vašemu životnímu stylu. Budoucnost bydlení je na dosah.





Yale Linus® Chytrý zámek L2

Dokonalá kombinace bezpečí a pohodlí. Tento inovativní produkt vám poskytuje nejen špičkovou bezpečnost, ale také pohodlí a jednoduchost, kterou od moderní technologie očekáváte.

Hlavní přínosy Yale Linus® L2:

- Vždy mějte jistotu, že je zamčeno. Prostřednictvím aplikace Yale Home můžete kdykoli zkontrolovat stav zámku.
- Zapomeňte na tradiční klíče. Již žádné starosti s jejich hledáním nebo ztrátou.
- Plná kontrola nad přístupem. Udělte přístup rodině, přátelům či návštěvám jednoduše prostřednictvím aplikace.
- Bezpečí vašich dětí. Okamžitě budete vědět, kdy dorazily domů.
- Vítáte hosty odkudkoli. Odemkněte dveře i na dálku pro neočekávané návštěvy.

Personalizace s příslušenstvím:

- Yale Smart Keypad pro rychlé odemknutí pomocí PIN kódu.
- Yale Dot NFC Tag pro pohodlný způsob odemknutí jednoduchým přiložením telefonu k dotu.

Integrace s chytrou domácností

Linus® L2 bez problémů spolupracuje s dalšími chytrými produkty Yale a předními hlasovými asistenty, jako jsou Amazon Alexa, Google Assistant nebo Apple HomeKit. Je součástí komplexního řešení pro chytré domácnosti, které spojuje všechny prvky pro vaše maximální pohodlí a bezpečí.



Smart Code Klikka

Kódovací klika, která vám umožní kontrolovat vstup nejen do vaší kanceláře. Odemykejte pomocí aplikace, zadání kódu či předávejte práva a kódy přes aplikaci dalším uživatelům. Zadaná práva můžete měnit a upravovat průchody pro určité dny, časy a sledovat dokonce historii průchodů v dané místnosti zpětně. Klika komunikuje šifrovanou Bluetooth technologií a vše je tedy velice bezpečné.

Parametry:

- Aplikace pro Android a iOS zdarma.
- Otevírání aplikací přes Bluetooth.
- Časové kódy – omezení kódu pro dny, týdny a časové úseky, jednodenní prostupy.
- Levopravé provedení.
- Výdrž baterií cca 12.000 otevření – diagnostika stavu baterie v aplikaci.
- Historie odemknutí za posledních 180 dnů (kdo a kdy).

SAPPELI

**Pávovská 3104/15a
586 01 Jihlava**

Platnost katalogu od 1. 2. 2025 do vydání nového katalogu. Veškerá práva vyhrazena - je zakázáno použití nebo vydávání, a to jak úplné nebo částečné mechanické nebo elektronické verze publikace, textů, obrázků a nákresů obsažených v této publikaci bez výslovného písemného souhlasu společnosti SAPPELI, a.s. Společnost SAPPELI, a.s. si vyhrazuje právo změn výrobků bez předchozího upozornění. Katalog má pouze informativní a ilustrativní charakter.

WWW.SAPPELI.CZ